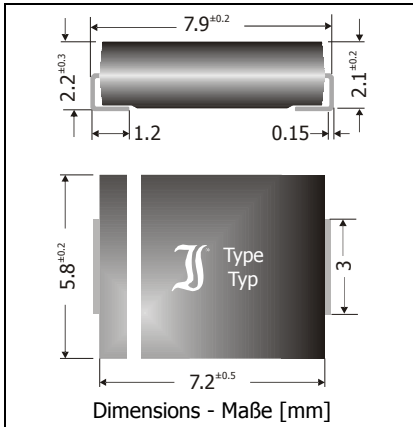


SK3150

Surface Mount Schottky Rectifier Diode Schottky Gleichrichter für die Oberflächenmontage

Version 2014-06-16



Nominal current – Nennstrom

3 A

Repetitive peak reverse voltage

150 V

Periodische Spitzensperrspannung

Plastic case

~ SMC

Kunststoffgehäuse

~ DO-214AB

Weight approx. – Gewicht ca.

0.21 g

Plastic material has UL classification 94V-0

Gehäusematerial UL94V-0 klassifiziert

Standard packaging taped and reeled

Standard Lieferform gegurtet auf Rolle



Maximum ratings

Grenzwerte

Type Typ	Repetitive peak reverse voltage Periodische Spitzensperrspannung V_{RRM} [V]	Surge peak reverse voltage Stoßspitzensperrspannung V_{RSM} [V]	Forward voltage Durchlass-Spannung V_F [V] ¹⁾
SK3150	150	150	< 0.82

Max. average forward rectified current, R-load Dauergrenzstrom in Einwegschaltung mit R-Last	SK3150	I_{FAV}	3 A ²⁾
Repetitive peak forward current Periodischer Spitzenstrom	f > 15 Hz	I_{FRM}	14 A ²⁾
Peak forward surge current, 50/60 Hz half sine-wave Stoßstrom für eine 50/60 Hz Sinus-Halbwellen	$T_A = 25^\circ\text{C}$	I_{FSM}	70/80 A
Rating for fusing, t < 10 ms Grenzlastintegral, t < 10 ms	$T_A = 25^\circ\text{C}$	i^2t	24.5 A ² s
Operating junction temperature – Sperrschichttemperatur Storage temperature – Lagerungstemperatur	T_j T_s		-50...+150°C -50...+150°C

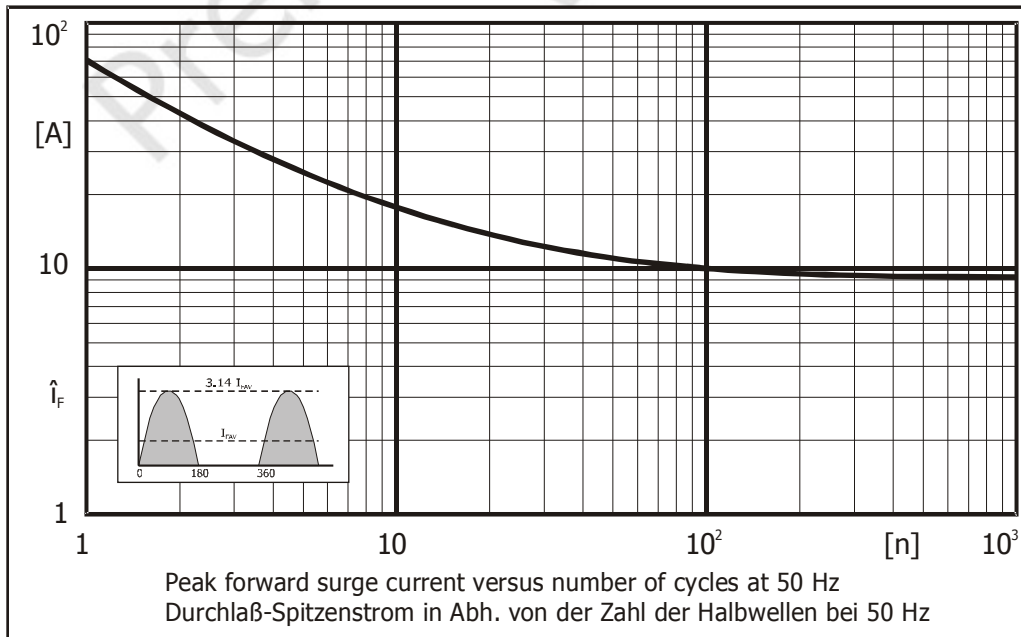
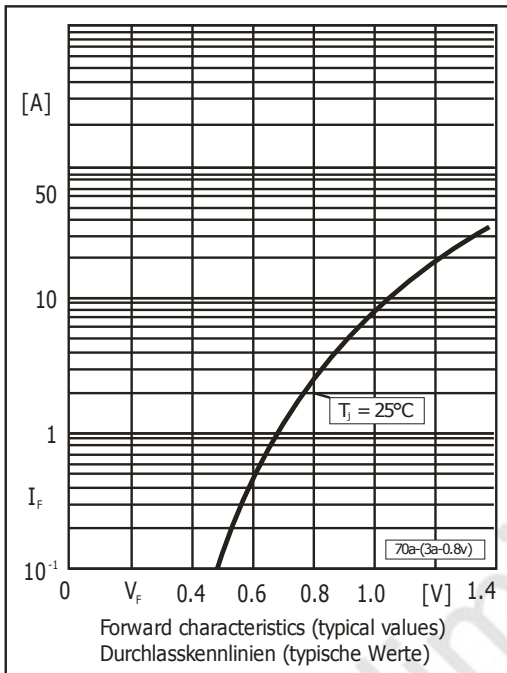
¹ $I_F = 3\text{ A}$, $T_j = 25^\circ\text{C}$

² Max. temperature of the terminals $T_T = 100^\circ\text{C}$ – Max. Temperatur der Anschlüsse $T_T = 100^\circ\text{C}$

Characteristics

Kennwerte

Leakage current Sperrstrom	$T_j = 25^\circ\text{C}$ $T_j = 100^\circ\text{C}$	$V_R = V_{RRM}$ $V_R = V_{RRM}$	I_R I_R	$< 200 \mu\text{A}$ $< 2 \text{ mA}$
Thermal resistance junction to ambient air Wärmewiderstand Sperrschicht – umgebende Luft				R_{thA} $< 70 \text{ K/W}^1)$
Typical Junction Capacitance – Typische Sperrschichtkapazität	$V_R = 4\text{V}$		C_j	200 pF



1 Mounted on P.C. board with 50 mm² copper pads at each terminal
Montage auf Leiterplatte mit 50 mm² Kupferbelag (Löt-pad) an jedem Anschluss